

Uputstvo za pristupanje i korištenje foruma na moodleobala.ml

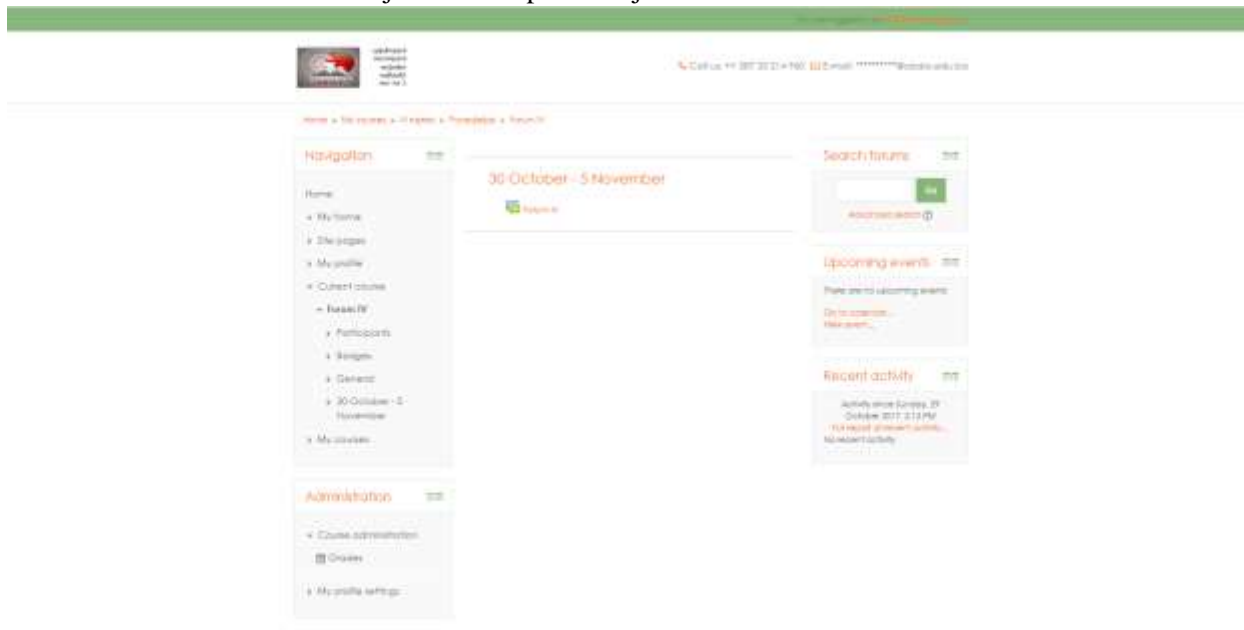
Nakon što se prijavite na moodleobala, otvaraju vam se različite mogućnosti, a jedna od njih je pristup forumu, koji nam je potreban za prvi dan online sedmice. Forumu možete pristupiti u navigacijskom dijelu platforme. Potrebno je da izaberete opciju "My home", nakon čega će se otvoriti prozor poput sljedećeg:



The screenshot shows the Moodle course overview page. At the top, there is a navigation bar with the Moodle logo and contact information. Below the navigation bar, there are three main sections: "Navigation", "Course overview", and "My private files". The "Navigation" section contains a list of links: Home, My home, Site pages, My profile, My courses, Course administration, and Forum IV. The "Course overview" section displays the course title "OBAVEZNO PROČITATI" and the forum name "Forum IV". The "My private files" section shows a list of files and a search bar. At the bottom of the page, there is a footer with contact information and a logo.

Nakon toga trebate odabrati forum vaše generacije. Npr. Forum IV.

Izborom te opcije, otvara se nova stranica na kojoj je prikazan vremenski okvir u kojem će biti aktivan forum i naziv foruma. Potrebno je aktivirati predstavljeni forum klikom na naziv.

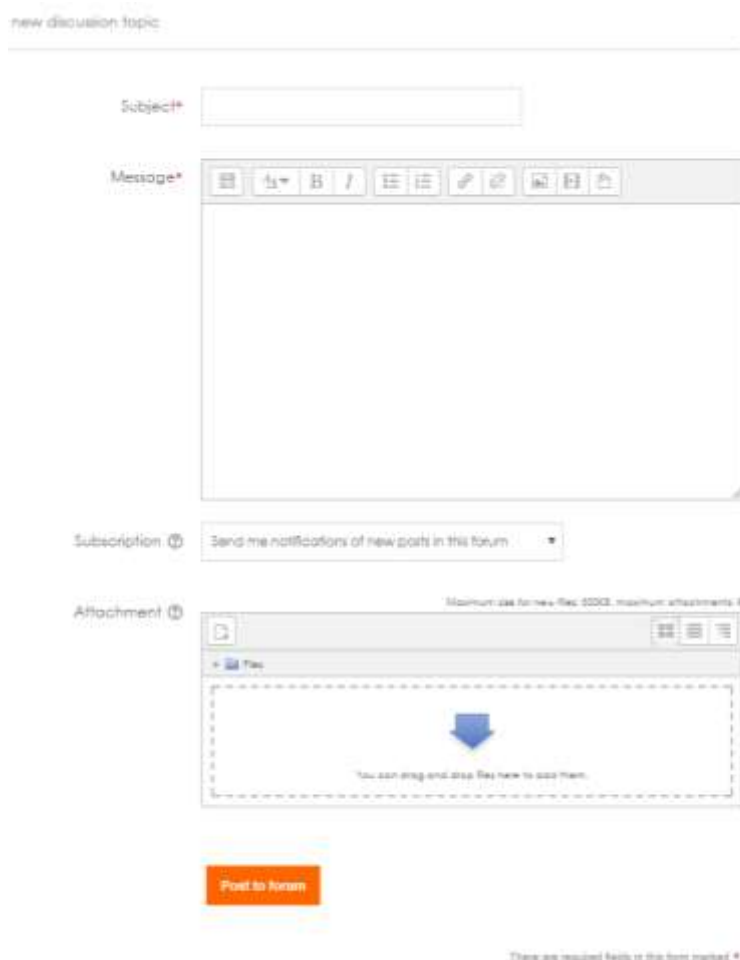


The screenshot shows the Moodle forum page. At the top, there is a navigation bar with the Moodle logo and contact information. Below the navigation bar, there are three main sections: "Navigation", "Forum overview", and "Search forums". The "Navigation" section contains a list of links: Home, My home, Site pages, My profile, My courses, Course administration, and Forum IV. The "Forum overview" section displays the forum title "30-October - 5-November" and the forum name "Forum IV". The "Search forums" section contains a search bar and a search button. At the bottom of the page, there is a footer with contact information and a logo.

Izborom željenog foruma, otvara vam se nova stranica sa pozdravnom/uvodnom porukom i ponuđenim temama za diskusiju.

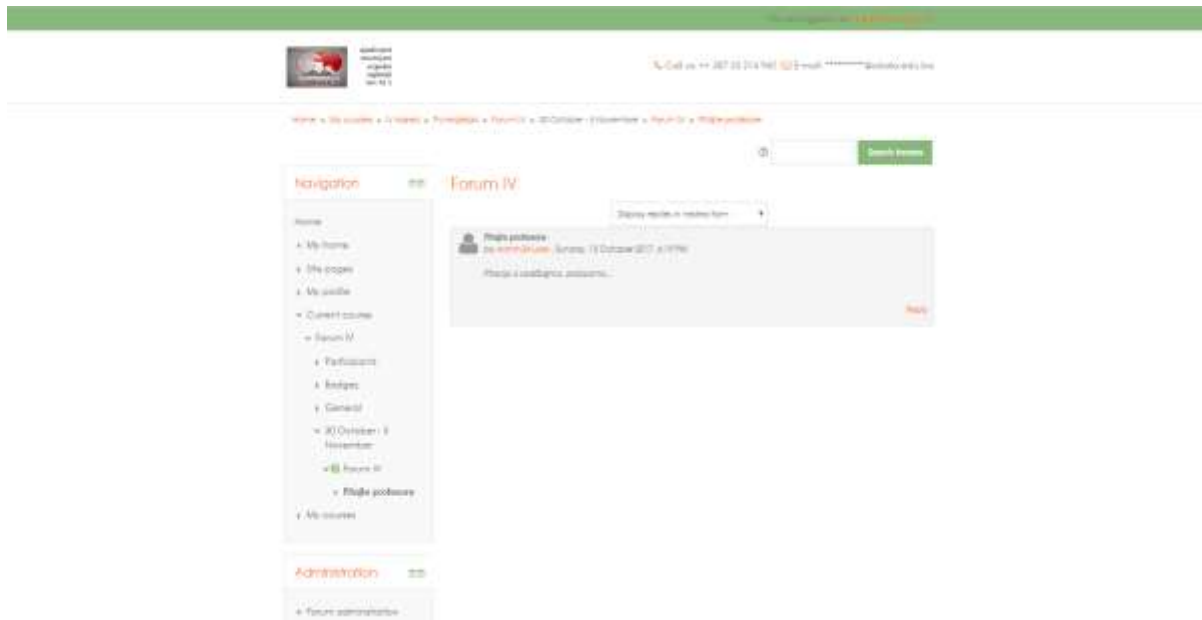


Ovdje se možete uključiti u neku od diskusija na postojeće teme, ili kreirati/pokrenuti novu temu za diskusiju klikom na dugme “Add a new discussion topic”.




U novootvorenoj formi potrebno je upisati Naziv/Naslov teme (Subject) i u predviđenom polju (Message) upisati tekst svoje poruke, komentar i sl.

Ukoliko želite učestvovati u diskusiji na postojeću temu, potrebno je kliknuti na njen naziv, nakon čega se prikazuju tehničke karakteristike teme i link **Reply** za pisanje odgovora ili postavljanje pitanja.




↳ Your reply

Subject*

Message* 

Subscription ⓘ

Attachment ⓘ Maximum size for new files 20MB, maximum attachments 8


U polju “Message” možete upisati svoju “diskusiju”, dok u polju “Attachment” možete dodati prilog, npr, sliku ili tekstualni dokument koji želite podijeliti sa ostalim učesnicima diskusije. Vaš doprinos diskusiji kompletirate klikom na dugme “Post to forum”.